

Procédure inscription

1. Cliquer sur le bouton « s'inscrire » pour l'activité désirée

Musique

Voici les 7 résultats

Tri par défaut ▼



Guitare sèche – Adulte
– Avancé (lundi à
20h00)

\$60.00

S'inscrire



Guitare sèche – Adulte
– Débutant (lundi à
18h00)

\$60.00

S'inscrire



Guitare sèche – Adulte
– Intermédiaire (lundi à
19h00)

\$60.00

S'inscrire



Guitare sèche – Enfant
– Avancé (lundi à
20h00)

\$50.00

S'inscrire



2. Entrer les informations demandées et cliquer sur ajouter au panier

Prénom du participant *

Nom du participant *

Date de naissance (si moins de 18 ans)

Numéro de Cartes Avantages Laval

1

Ajouter au panier



Catégorie : Musique

3. Il est possible de répéter les étapes 1 et 2 pour ajouter au panier d'autres activités

4. Une fois toutes les activités ajoutées, cliquer sur « voir le panier »



5. Dans votre panier, il est possible de modifier les quantités ou supprimer certaines activités. Vous pouvez également inscrire un code promotionnel si vous en possédez un pour profiter de certains rabais. Une fois que le détail correspond à votre commande, cliquer sur « procéder à la commande »

Supprimer

Quantité

The shopping cart interface includes a table with columns: Produit, Prix, Quantité, Total. The first row contains the product details and a quantity input field with the value '1'. A red 'x' icon is next to the product name. Below the table is a section for promotional codes with a "Code promo" input field and an "Appliquer le code promo" button. A "Mettre à jour le panier" button is also present. To the right is a "Totaux panier" section with a table showing "Sous-total" and "Total" both at \$60.00. At the bottom is a purple button labeled "Procéder à la commande". Red arrows point from the text labels to these elements: "Supprimer" to the 'x' icon, "Code promo" to the input field, "Quantité" to the quantity input field, and "Procéder à la commande" to the bottom button.

Produit	Prix	Quantité	Total
Guitare sèche - Adulte - Avancé (lundi à 20h00) Prénom du participant: xxxxx Nom du participant: xxxxx Date de naissance (si moins de 18 ans): xxxxx Numéro de Cartes Avantages Laval: 0000	\$60.00	1	\$60.00

Code promo Appliquer le code promo Mettre à jour le panier

Totaux panier





Sous-total	\$60.00
Total	\$60.00

Procéder à la commande

6. Entrer les informations de facturation

Détails de facturation		Information complémentaire
Prénom *	Nom *	Notes de commande Commentaires concernant votre commande, ex. : consignes de livraison.
<input type="text"/>	<input type="text"/>	
Nom de l'entreprise <input type="text"/>		
Pays * Canada		
Adresse * House number and street name <input type="text"/> Appartement, bureau, etc. (optionnel) <input type="text"/>		
Ville * <input type="text"/>		
Province * <input type="text"/>		
Code postal * <input type="text"/>		
Téléphone *	Adresse de messagerie *	
<input type="text"/>	<input type="text"/>	

7. Une fois les informations complétées, cliquer sur le bouton « payer avec paypal »

PayPal     [Qu'est-ce que PayPal ?](#)

Payer avec PayPal, vous pouvez payer avec votre carte de crédit si vous n'avez pas de compte PayPal.

[Payer avec PayPal](#)

8. Il est possible de se connecter à paypal. Si vous ne possédez pas de compte, vous pouvez simplement cliquer sur le « bouton payer avec carte de crédit »

The image shows the PayPal login interface. At the top is the PayPal logo. Below it is the heading "Payer avec PayPal". The form contains the following elements:

- A text input field labeled "Adresse de courriel".
- A text input field labeled "Mot de passe".
- A checkbox labeled "Restez connecté pour payer plus rapidement" with a help icon.
- A blue button labeled "Connexion".
- A link labeled "Des difficultés pour vous connecter ?".
- A horizontal separator line with the word "ou" in the center.
- A grey button labeled "Payez avec une carte de crédit ou de débit Visa".

Red arrows point from text annotations to these elements:

- Two arrows from the left point to the "Adresse de courriel" and "Mot de passe" fields, with the annotation: "Pour ceux qui possèdent un compte paypal".
- One arrow from the right points to the "Payez avec une carte de crédit ou de débit Visa" button, with the annotation: "Pour ceux qui ne possèdent pas de compte paypal".

9. Entrer les informations de votre carte de crédit afin de procéder au paiement. Vous recevrez un courriel confirmant votre inscription